

TARTALOMJEGYZÉK

Bevezetés	7
1. Saying 'hello'	10
Nyelvtan és kommunikáció: beszélgetés kezdeményezése és folytatása, meghívás/ kínálás, elfogadás és visszautasítás, <i>a/some</i> használata megszámlálható és megszámlálhatatlan főnevekkel	
Szókincs: ételek és italok	
Kiejtés: „ugye”-kérdések, emelkedő és ereszkedő hanglejtés	
2. Asking for things	28
Nyelvtan és kommunikáció: kínálásra adott válaszok, döntés kifejezése, kérés megfogalmazása, italrendelés, van/nincs, vélemény kérése és kifejezése, összehasonlítás,	
Szókincs: ételek és italok	
Kiejtés: intonáció és udvariasság	
3. Making conversation	50
Nyelvtan és kommunikáció: rendszeres tevékenységek – egyszerű jelen, képességek, érdeklődés kifejezése	
Szókincs: országok, népek és nyelvek	
Kiejtés: <i>can</i> és <i>can't</i> , visszhang-kérdések, országok, népek, nyelvek	
4. Talking about your daily life	68
Nyelvtan és kommunikáció: foglalkozások és a névelők, elöljárószók, kérdés/válasz, szeretem / nem szeretem	
Szókincs: foglalkozások és a munka világa	
Kiejtés: hangsúlyos és hangsúlytalan kiejtés, nyomatékosítás kiejtéssel, hanglejtés a szavakban / rövid kifejezésekben	
5. Giving explanations	90
Nyelvtan és kommunikáció: birtokos jelzők és névmások, folyamatos jelen – ideiglenes tevékenység adott pillanatban, jövőbeli tevékenységek, egyszerű vagy folyamatos jelen, indoklás kifejezése	
Szókincs: keresztnevek, család	
Kiejtés: plusz szótag igeragozáskor egyes szám harmadik személynél, a <i>to</i> hangsúly nélküli ejtése	
6. Staying in contact	120
Nyelvtan és kommunikáció: jövőbeli tervek, szervezés – lehetőségek, javaslatok és segítség felajánlása, telefonálás, indoklás kifejezése	
Szókincs: számok, vezetéknevek	
Kiejtés: hibák javítása hangsúlyozással	

7. Travelling and handling money 144

Nyelvtan és kommunikáció: meghívás/felkérés / indirekt kérés, javaslat közös tevékenységre, udvarias kérés, segítség kérése indirekt kérdésekkel

Szókincs: számok, utazás és csomagolás, elöljárószók, pénz

Kiejtés: szó végi mássalhangzó / szó eleji magánhangzó találkozása, számok kiejtése és megértése

8. Using public transport 174

Nyelvtan és kommunikáció: elöljárószók a mondat végén, informálódás szokásokról, segítségkérés, útbaigazítás kérése és megértése, pontos idő megkérdezése/megadása, egyszerű jelen menetrendek és útvonalak esetén

Szókincs: tömegközlekedés, idő

Kiejtés: helységnevek hangsúlyozása

9. Meeting friends 206

Nyelvtan és kommunikáció: *it* mint formális alany, Milyen volt...?, melléknevek végződése, köszönetnyilvánítás és rá adott válasz, szükséges/kell, felszólító mód, segítség felajánlása / ismételt felajánlása/elfogadása/elutasítása, sajnos

Szókincs: nagy számok, táblák

Kiejtés: erős érzelmek kifejezése hanglejtéssel

10. Finding accommodation 236

Nyelvtan és kommunikáció: időtartam és árak, Ki...? / Hányan...?, főneveket helyettesítő *one/ones*, összehasonlítások, döntések, vásárlás, *hope* + egyszerű jelen, egyszerű múlt, élettapasztalatok megosztása – befejezett jelen

Szókincs: szállás, sorszámnevek

Kiejtés: *svá* / *ə* /



Ebben a fejezetben:

Nyelvtan és kommunikáció

- beszélgetés kezdeményezése – *ugye?*-kérdések
- beszélgetés folytatása – rövid válaszok; további információ megosztása
- meghívás/kínálás – *would you like...?*
- meghívás/kínálás elfogadása és visszautasítása
- az *a/some* használata megszámlálható és megszámlálhatatlan főnevekkel

Szókincs

- ételek és italok

Kiejtés

- „ugye”-kérdések
- emelkedő hanglejtés meghíváskor
- ereszkedő hanglejtés meghívás/kínálás elfogadásakor vagy visszautasításakor


HALLOTT SZÖVEG ÉRTÉSE – THE STORY 1

Történetünk egy repülőgépen kezdődik...

1. Tasha és Oliver egymás mellett ülnek a repülőn, és beszédbe elegyednek. Hallgassa meg a szöveget egyszer, kétszer vagy háromszor! Jelölje a helyes választ!

1. A gépen...
 - a hideg van.
 - b kellemes az idő.
 - c meleg van.
2. A szereplők ... beszélgetnek.
 - a Londonról
 - b egy italról
 - c egy vacsoráról
3. Tasha...
 - a kér egy kólát.
 - b aludni szeretne.
 - c enni szeretne.



2. Miről beszélnek? – Olvassa el az alábbi mondatokat! Ismét hallgassa meg a felvételt, majd egészítse ki a szavakat! Végül olvassa el az átiratot a Kísérőfüzetben, és ellenőrizze a megoldást!

1. a Oliver kezdeményezi a beszélgetést:
'I _'s h ___, i _n' _ i _?'
- b Tasha így válaszol:
'Y ___, i _ i _ - v ___ h ___.'
2. a Oliver meghívja a Tashát egy italra:
'W ___ d y ___ l _ k _ a d ___ k?'
- b Tasha elfogadja:
'Y ___, p ___ s _.'
3. a Oliver megkérdezi Tashát, milyen italt szeretne:
'W ___ w ___ you l ___?'
- b Tasha így válaszol:
'So _e c _ k ___, p ___ _ e.'


Szókinsz

it is / it's	(ez) van	_____
story	történet	_____
hot	meleg	_____
isn't it?	ugye?	_____
yes	igen	_____
very	nagyon	_____
you	te/Ön/ti/Önök	_____
Would you like a ...?	Kér(sz) egy...?	_____

Szókincs

drink

please

What?

some

coke

ital

kérek szépen / kérem

Mi? / Mit?

egy kevés / valamennyi

kóla

SZÓKINCSBŐVÍTÉS

1. Keresse meg hét ital nevét! A szavakat vízszintesen és függőlegesen rejtettük el. Használja a szószedetet, ha szükséges!


Drinks





o	w	r	m	c	s	z
s	i	j	b	o	g	w
v	n	e	n	f	o	a
y	e	m	w	f	a	t
j	u	i	c	e	t	e
l	a	l	b	e	e	r
c	o	k	e	r	a	p


Food


2. Nevezze meg angolul! Használja a szószedetet, ha szükséges!


a  _____

b  _____

c  _____

d  _____

e  _____

f  _____

g _____



h _____



NYELVTAN – BESZÉLGETÉS KEZDEMÉNYEZÉSE UGYE?-KÉRDÉSEKKEL

Példa

Oliver kezdeményezi a beszélgetést: **It's hot, isn't it?**

Az **isn't it** tagmondat a magyar *ugye* szót fejezi ki. Utókérdésnek is nevezik. Az ilyen utókérdések nagyon gyakoriak az angolban.

Jelentés

Az utókérdés nem valódi kérdés, hiszen a férfi tudja, hogy meleg van. Az ereszkedő hanglejtés szintén elárulja, hogy nem valódi kérdésről van szó. Az utókérdésnek itt az szerepe, hogy Oliver beszélgetést kezdeményezzen vele.

Szerkezet

A) Ha az első tagmondat állító, akkor az utókérdés tagadó. Ha az első tagmondat tagadó, akkor az utókérdés állító.

1. Töltse ki a táblázatot a *to be* ige helyes alakjaival!

Utókérdések (ugye?-kérdések) a <i>to be</i> segédigével			
Állító főmondat + tagadó utókérdés		Tagadó főmondat + állító utókérdés	
I am right,	aren't I?	I'm not wrong,	_____ I?
He } She } is English, It }	_____ { he? she? it?	He } She } _____ English, It }	_____ { he? she? it?
We } You } are happy, They }	_____ { we? you? they?	We } You } aren't happy, They }	_____ { we? you? they?

Megjegyzés: az angol nyelvben a *you* személyes névmással fejezzük ki a *te*, *ti*, *Őn* és *Őnök* személyes névmásokat.

B) Ha az első tagmondatban csak melléknév található ige nélkül, tagadó utókérdést használunk. Ha *not* + melléknév áll az első tagmondatban, akkor állító utókérdést használunk. Hasonlítsa össze!

Állító főmondat igével:		Tagadó főmondat igével	
It's good,	isn't it?	It's not very good,	is it?
Vagy ige nélkül: (hétköznapi, bizalmas)		Vagy ige nélkül: (hétköznapi, bizalmas)	
Good,	isn't it?	Not very good,	is it?

⚠️ A csak melléknevet vagy *not* + melléknév szerkezetet tartalmazó mondatok főleg a beszélt nyelvben vagy jó ismerősök közötti szituációkban használatosak.

Példa:

- Nyelvtanilag helyes és minden szituációban megfelelő: *It's interesting, isn't it?*
- Nyelvtanilag helyes, de hétköznapi, bizalmas hangvételű: *Interesting, isn't it?*




BRIT KULTÚRA – AZ IDŐJÁRÁS

Nagy-Britanniában gyakori beszédtema az időjárás, mert ott nagyon változékony az idő. Az emberek sokszor az időjárás témájával kezdeményeznek beszélgetést.

CD1 2. Egészítse ki a mondatokat a megfelelő utókérdéssel! Hallgassa meg a szöveget, és ellenőrizze megoldását!

- a It's really cold today, _____?
- b Nice and warm this morning, _____?
- c The weather's not bad today, _____?
- d Lovely day, _____?



Szókincs

drink	ital	_____
food	étel	_____
I	én	_____
I am / I'm	(én) vagyok	_____
I'm not (=I am not)	(én) nem vagyok	_____
he	ő (hímnemű)	_____
she	ő (nőnemű)	_____
it	ő (semleges nemű)/az	_____
is	(ő/az) van // (ő/az) milyen	_____
isn't (=is not)	(ő/az) nincs // (ő/az) nem milyen	_____
we	mi	_____
you	te/Ön/ti/Önök	_____
they	ők	_____

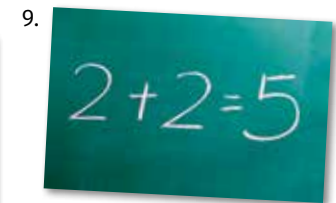
Szókincs

are	(mi/te/Ön/ti/Önök/ők) vagyunk/vagy/van/vagytok/ vannak // (mi/te/Ön/ti/ Önök/ők) vmilyenek	_____
aren't (=are not)	(mi/te/Ön/ti/Önök/ők) nem vagyunk/nem vagy/nincs/ nem vagytok/nincsenek // (mi/te/Ön/ti/Önök/ők) nem vmilyenek	_____
to be right	igaza van vkinek	_____
to be wrong	nincs igaza vkinek	_____
English	angol	_____
happy	boldog	_____
good	jó	_____
interesting	érdekes	_____
cold	hideg	_____
today	ma	_____
nice	szép	_____
this morning	ma reggel	_____
and	és	_____
weather	időjárás	_____
bad	rossz	_____
lovely	remek/csodás	_____
day	nap	_____



KIEJTÉS – UTÓKÉRDÉSEK

1. Beszélgetés kezdeményezése – Hallgassa meg a hanganyagot, és ismétlje meg a mondatokat! Különösen figyeljen az utókérdés ereszkedő hanglejtésére!
2. Utókérdés ereszkedő hanglejtéssel
 - a Párosítsa az alábbi képeket a hozzájuk tartozó mondatokkal!
 - b A mondatokat egészítse ki a megfelelő utókérdéssel!
 - c Végül hallgassa meg újra a felvételt, és ellenőrizze a válaszait!



- a It's a very good film, _____?
- b You're David, _____? My name's Sam.
- c This food's very nice, _____?
- d This programme's not very interesting, _____?
- e She's beautiful, _____?
- f This isn't right, _____?
- g It's not very warm in here, _____?
- h They're lovely, _____?
- i He's a good singer, _____?

3. Hallgassa meg újra a hangfelvételt, és ismételje meg a beszélgetést kezdeményező mondatokat! Most is ügyeljen az ereszkedő hanglejtésre!

Szókincs

's (=is)	(ő/az) van // (ő/az) vmilyen	_____
film	film	_____
you're (= you are)	(te/Ön) vagy/van	_____
programme	műsor	_____
beautiful	szép	_____
right	helyes	_____
warm	meleg	_____
in	-ban/-ben	_____
here	itt	_____

Szókincs

they're	(ők/azok) vannak // (ők/azok) vmilyenek	_____
singer	énekes	_____

NYELVTAN – BESZÉLGETÉS FOLYTATÁSA

A) Rövid válaszok

Példa

Oliver: It's hot, isn't it?

Tasha: **Yes, it is** – very hot.

Tasha válaszát – '**Yes, it is**' – rövid válasznak nevezzük.

Jelentés

Tasha a rövid válasszal fejezi ki, hogy szeretné folytatni a beszélgetést.

Szerkezet

Kérdés	Igenlő rövid válasz	Nemleges rövid válasz
It's hot, isn't it?	Yes, it is.	No, it isn't. / No, it's not.
It's not very good, is it?		

Fontos megjegyezni a rövid válaszokról:

- A nemleges választ kétféleképpen is mondhatjuk, és mind a kettő helyes: *No, it isn't.* / *No, it's not.*
- Az igenlő választ nem lehet az összevont formával befejezni: *Yes, it is*, és soha nem *Yes, it's*.
- Az udvarias választ mindig a rövid válaszokkal fejezzük ki. A *Yes* és a *No* önmagában udvariatlan, és azt jelzi, hogy nem érdekel minket a beszélgetés.



Gyakorlás

1. Egészítse ki a rövid válaszokat!

I am / he isn't / it isn't / they aren't / she is / we are

- Példa: They aren't here, are they? No, they aren't.
- a He's not there, is he? No, _____.
- b She's pretty, isn't she? Yes, _____.
- c This isn't difficult, is it? No, _____.
- d We're ready, aren't we? Yes, _____.
- e You're Paul, aren't you? Yes, _____.
- f They're in France, aren't they? No, _____.



B) További információ megosztása

Példa

Nagyon gyakori, hogy a rövid választ kiegészítjük. Nézzünk egy példát:

Nice weather, isn't it?



Yes, lovely.

Yes, it's lovely.

Yes, it is. It's lovely.

Yes, it is, isn't it?

Gyakorlás



2. Hallgassa meg újra a beszélgetést kezdeményező kérdéseket, és párosítsa össze a megfelelő válasszal! A válaszokat egészítse ki!

- | | |
|--|--|
| 1. It's a very good film, isn't it? | a Yes, _____ . They're beautiful. |
| 2. You're David, aren't you? | b Yes, _____ . It's delicious. |
| 3. The food's very nice, isn't it? | c No, _____ . Not at all. |
| 4. This programme's not very interesting, is it? | d Yes, _____ . I like him a lot. |
| 5. She's beautiful, isn't she? | e Yes, _____ . She's wonderful. |
| 6. This isn't right, is it? | f Yes, _____ . It's excellent. |
| 7. It's not very warm in here, is it? | g No, _____ . You're not too good at maths, are you? |
| 8. They're lovely, aren't they? | h Yes, _____ . And your name is ...? |
| 9. He's a good singer, isn't he? | i No, _____ . The window's open. |

1	2	3	4	5	6	7	8	9

Szókincs

no	nem	_____
there	ott	_____
this	ez	_____
difficult	bonyolult	_____
we're (=we are)	(mi) vagyunk	_____
ready	kész	_____
they're (=they are)	(ők/azok) vannak	_____
France	Franciaország	_____

Szókincs

delicious	finom	_____
not at all	egyáltalán nem	_____
to like	szeret/kedvel	_____
him	őt (hímnemű)	_____
a lot	nagyon	_____
wonderful	csodálatos	_____
excellent	kiváló	_____
too	túl	_____
maths	matek	_____
your...	a te ...-d / az Ön ...-je	_____
name	név	_____
window	ablak	_____
open	nyitva	_____

NYELVTAN – MEGHÍVÁS/KÍNÁLÁS**A) Would you like...?**

Példa

Oliver így hívja meg Tashát egy italra: **Would you like** a drink?

Jelentés

A **Would you like**... kifejezéssel tudunk udvariasan meghívni/megkínálni valakit.

Használat

Ne keverjük össze a *Would you like...?* / *Do you want...?* / *Do you like...?* kifejezéseket:

<i>Would you like</i> some juice?	(Szeretnél gyümölcslevet?)	udvarias kifejezés, minden helyzetben megfelelő
<i>Do you want</i> some juice?	(Akarsz gyümölcslevet?)	⚠ csak nagyon közeli barátok között használatos, egyébként udvariatlan
<i>Do you like</i> juice?	(Szereted a gyümölcslevet?)	általános kérdés, nem kínálás

B) a/some

Példa

Oliver meghívja Tashát egy italra: *Would you like* a drink?
Tasha kólát szeretne inni: **Some** coke, please.



Használat

Figyelje meg az alábbi példákat, majd egészítse ki az alatta olvasható szabályt!

Would you like a sandwich? (Kérsz egy szendvicset?)	a sandwich	egyes szám (1 db)
Would you like some crisps? (Kérsz csipszet?)	some crisps	többes szám (több, mint 1 db)
Would you like some bread? (Kérsz egy kis kenyeret?)	some bread	megszámlálhatatlan

1. A vagy some? Írja be!

a _____	b _____
<ul style="list-style-type: none"> A többes számba helyezett főnevek előtt használjuk. Pl. <i>some grapes, some biscuits</i> A nem megszámlálható főnevek előtt használjuk. Pl. _____ <i>soup, _____ rice</i> 	<ul style="list-style-type: none"> Az egyes számú főnevek előtt használjuk. Pl. _____ <i>hamburger, _____ sandwich</i>

Gyakorlás

2. Párosítsa a képeket a megnevezésekkel!

a an ice cream
d a cake
g a chocolate
j a pizza
m some Coke

b some ice cream
e some cake
h some chocolate
k some pizza

c some ice creams
f some cakes
i some chocolates
l a Coke



11.



12.



13.



- 3.** a Írjon meghívást/kínálást jelentő mondatokat a 12. oldal 2. feladatának képeiről!
b Hallgassa meg a hanganyagot, és ellenőrizze megoldásait!

a Would you like a hamburger?

b _____

c _____

d _____

e _____

f _____

g _____

h _____

Szókincs

to want	akar	_____
ice cream	jégkrém/fagylalt	_____
cake	sütemény/torta	_____
chocolate	csokoládé/bonbon	_____

C) További kínálás**Használat**

Első kínálás	Második kínálás	
A sandwich?	Another sandwich? (Még egy szendvicset?)	egyes szám
Some crisps?	(Some) more crisps? (Még egy kis csipszet?)	többes szám
Some water?	(Some) more water? (Még egy kis vizet?)	megszámlálhatatlan

Gyakorlás

- 4.** Egészítse ki az alábbi kínálásokat az *another*, *more* és *some more* szavakkal!

a _____ drink?

b Would you like _____ crisps?

c _____ wine?

d Would you like _____ biscuit?

e _____ milk?

D) Meghívás/kínálás elfogadása vagy visszautasítása

Kifejezések

- *Yes, please.* 😊 A meghívást/kínálást mindig ezzel a mondattal fogadjuk el.
- *No, thank you.* 😞 Udvarias elutasítás.
- *No, thanks.* 😞 Udvarias elutasítás közvetlenebb helyzetekben.

❗ Nem megfelelő válaszok:

- *Yes./No.* A *Yes* és *No* válasz önmagában a *please* és a *thank you* nélkül udvariatlannak számít.
- *Yes, I would. / No I wouldn't.* Bár nyelvtanilag helyesek, valamint az utókérdésekkel és a rövid válaszokkal összehasonlítva logikusnak tűnnek, nem használatos válaszok.

További igenlő kifejezések

5. Rajzoljon az alábbi párbeszédnek válaszai mellé egy, kettő vagy három mosolygós arcot (😊), annak megfelelően, hogy mennyire lelkes a meghívás/kínálás elfogadása.



a

Another cake?

Yes, please, I'd love one.

b

Would you like some water?

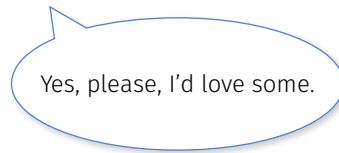
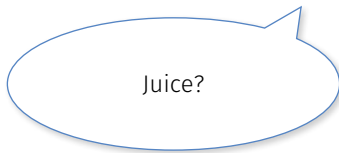
Yes, please.

c

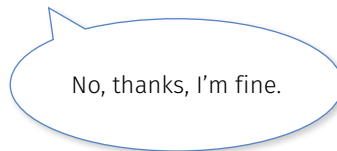
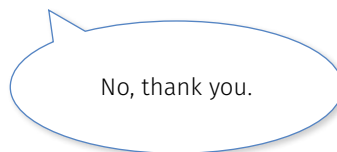
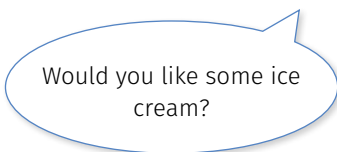
Would you like
a cup of tea?

Yes, please,
that would be nice.

d



További elutasító kifejezések

**Szókincs**

another	még egy	_____
some more...	még egy kis/kevés...	_____
Thank you.	Köszönöm szépen.	_____
thanks	köszí	_____
milk	tej	_____
that would be nice	jó lenne	_____
I'd love	nagyon szeretnék	_____
one	egy	_____
a cup of ...	egy csésze ...	_____
I'm fine	nem vagyok éhes / jól laktam	_____